




全国医科院校研究生院联盟  
SPOC平台学习管理系统  
使用说明



学生端



人民卫生出版社  
PEOPLE'S MEDICAL PUBLISHING HOUSE

# 目录

一、登录.....	3
1.1 在浏览器内输入网址：agsmuc.pmphmooc.com.....	3
1.2 输入账号密码.....	3
1.3 登陆后画面.....	3
二、进入您学校的 SPOC 平台.....	4
2.1 登陆后在页面上方导航栏，选择联盟成员.....	4
2.2 查找本校图标，点击进入.....	4
2.3 如何判断已经进入学校专属 SPOC 平台.....	4
三、学习课程.....	5
3.1 点击“联盟课程”，选择您要学习的课程。.....	5
3.2 选择“注册课程”或“继续学习”.....	5
3.3 根据要求学习课程.....	6
四、查看学习进度.....	6
4.1 在课程左侧导航栏，选择“进度”.....	6
五、个人中心介绍.....	7
5.1 进入“个人中心”.....	7
5.2 重新设置密码.....	8
5.3 在“个人中心”选择“课程”，查看所有注册课程（包括已经结束的课程）.....	8
六、联系客服.....	8

# 一、登录

## 1.1 在浏览器内输入网址：agsmuc.pmphmooc.com

## 1.2 输入账号密码

(验证码不区分大小写)



## 1.3 登陆后画面



## 二、进入您学校的 SPOC 平台

### 2.1 登陆后在页面上方导航栏，选择联盟成员



### 2.2 查找本校图标，点击进入



### 2.3 如何判断已经进入学校专属 SPOC 平台

页面左上角 logo 更换为您学校标识





# 三、学习课程

## 3.1 点击“联盟课程”，选择您要学习的课程。



## 3.2 选择“注册课程”或“继续学习”



### 3.3 根据要求学习课程



课件内容包括

- 视频
- ppt或者阅读材料
- 作业或者考试
- 讨论

## 四、查看学习进度

### 4.1 在课程左侧导航栏，选择“进度”

查看视频、非视频、作业、考试及讨论进度。



## 五、个人中心介绍

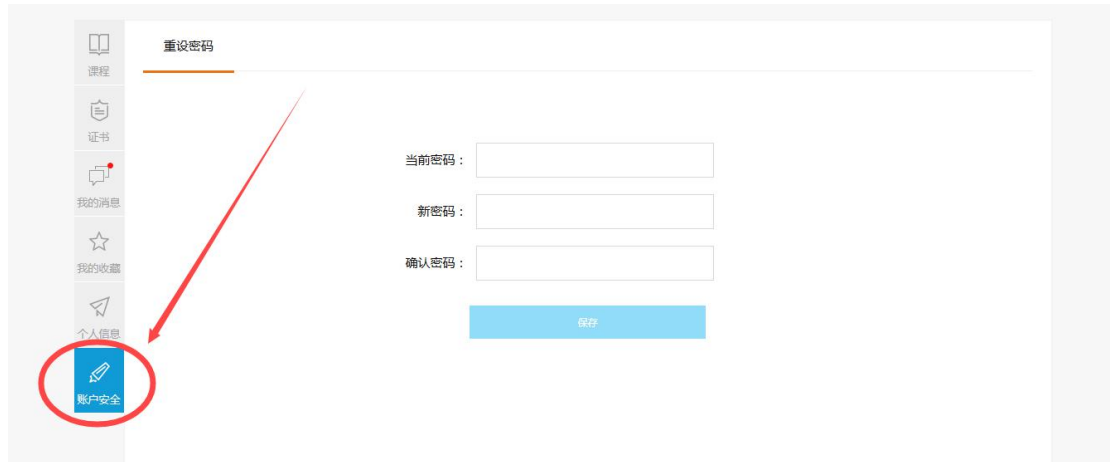
### 5.1 进入“个人中心”

点击右上角用户名旁边的三角处，在下拉菜单中选择“个人中心”。

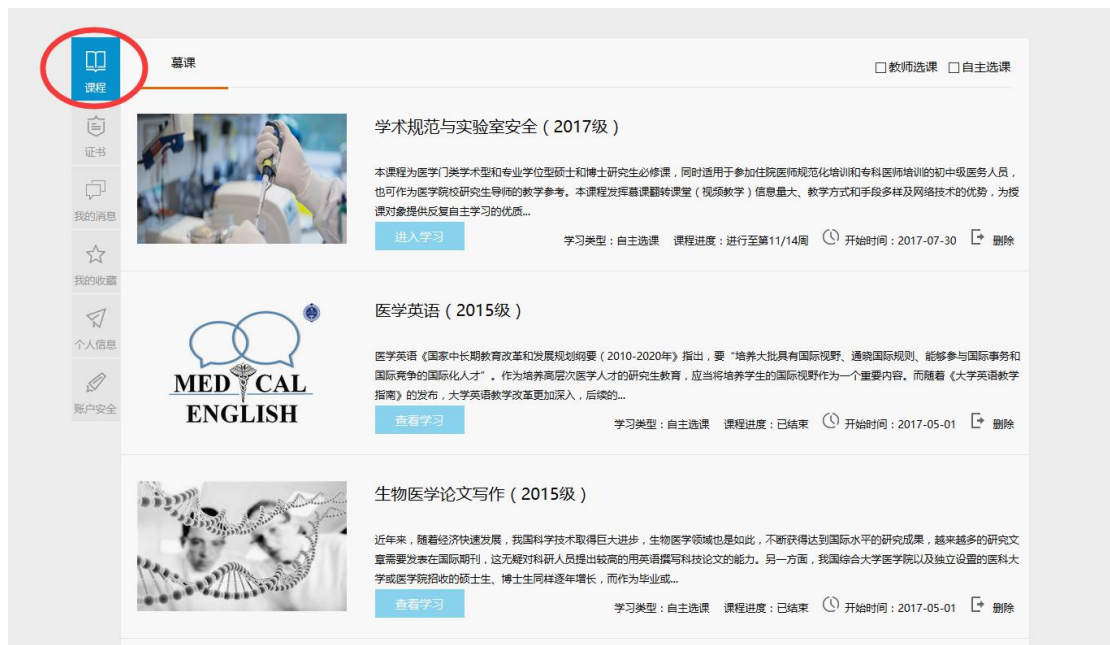


## 5.2 重新设置密码

在“个人中心”选择“账户安全”，重新设置密码



## 5.3 在“个人中心”选择“课程”，查看所有注册课程（包括已经结束的课程）



## 六、联系客服

如您在使用过程中遇到问题，可联系人卫慕课客服专员（8:00-22:00），我们会在第一时间



间跟进解决。

南京医科大学研究...

全国医科院校研究生院联盟SPOC平台  
National Union of Graduate Schools of Medical Colleges

首页 联盟课程 联盟成员 联盟云 名师推荐 新闻与公告 关于联盟

在线客服  
点击咨询  
4006-300-587

新闻与公告 更多>>